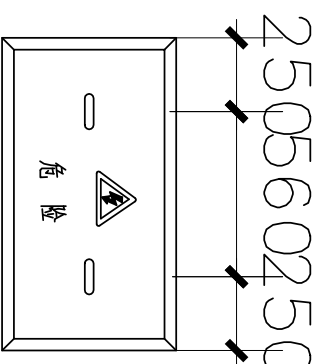
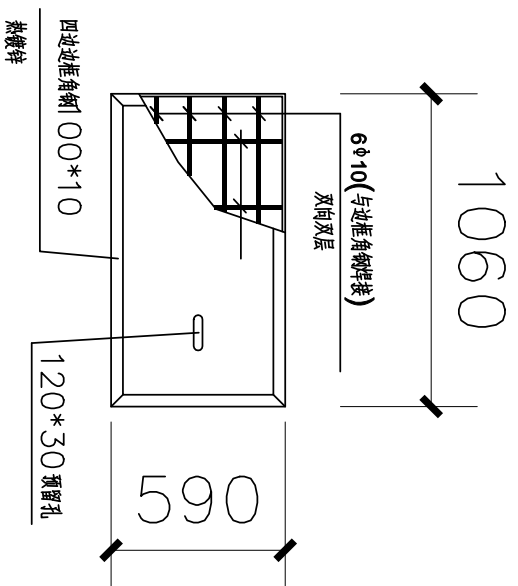
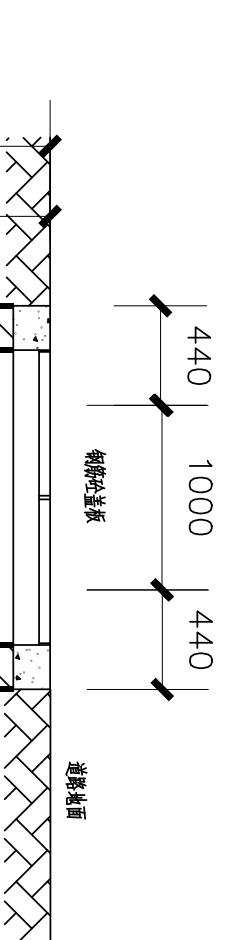


工作井平面图

盖板布置图

A-A

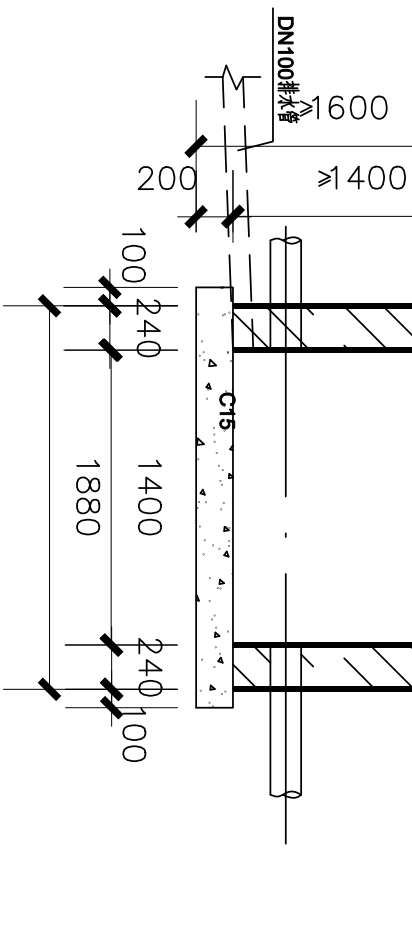
B-B



- 说明:
- 1、基础座落在老土层上，基槽底清理后及时进行混凝土垫层施工，防止雨水等浸泡地基。
 - 2、基础采用MU10机砖，M7.5水泥砂浆砌筑。井壁内表面粉1:2水泥砂浆20mm。
 - 3、混凝土盖板保护层厚100mm，要求盖板制作尺寸准确，表面平整光滑。
 - 4、回填土应分层夯实，密实度不小于0.92。
 - 5、当工作井位于行人道位置时，井盖板面的标高与行人道表面相平。

盖板GB1 (4C30厚100)

盖板GB1板面
(其中一块盖板需设图案及文字)



湖南鸿平电力建设有限公司				娄底市娄底职院动力管道图改造工程		工程	收口	设计
批准		校核		JCK-1型工作井				
审查		设计						
审核		制图						
比例		日期		图号	43K-PW-22012-13			